

POUR TOUS LES JOURS. PARTOUT.



ALL-NEW ISUZU

MU-X

Comfortable Everywhere

Spécifications :
ISUZU mu-X 3.0 LS 4x2

www.isuzu.co.za f X @ in

ISUZU
With you, for the long run

ISUZU mu-X 3.0 LS 4x2

MOTEUR	
Moteur	4J3
Cylindrée (cm ³)	2999
Nombre de Cylindres	4
Taux de Compression	16.3:1
Alésage X Course (mm)	95,4 X 104,9
Nombre de Soupapes	16
Puissance (kW) @ r/min	140 / 3600
Couple (Nm) @ r/min	450 / 1600-2600
Turbocompresseur	Standard
Protection de la profondeur de l'eau (mm)	Standard
Pré-filtre à air	Standard
ACG (120 A) avec Système de batterie intelligent (IBS)	Standard
Intercooler	Standard

CONSUMMATION DE CARBURANT ¹	
Cycle Combiné (Litres/100 km)	7.6
Émissions combinées de CO ₂ (g/km)	199
Type de Carburant	Diesel

TRANSMISSION	
Type de Transmission	Automatique à 6 vitesses
Rapport de Vitesse : 1ère	3,600
Rapport de Vitesse : 2ème	2,090
Rapport de Vitesse : 3ème	1,488
Rapport de Vitesse : 4ème	1,000
Rapport de Vitesse : 5ème	0,687
Rapport de Vitesse : 6ème	0,580
Rapport de Vitesse : Marche arrière	3,732
Sélecteur 4RM	-
Rapport de Gamme Basse	-

DIFFÉRENTIEL AVANT	
Blocage du différentiel	-
Rapport de Pont : Transmission Finale	-

DIFFÉRENTIEL ARRIÈRE	
Blocage du différentiel	Standard
Rapport de Pont : Transmission Finale	3 727

CONCEPTION DU CHÂSSIS	
Suspension des Roues Avant	Bobine à haute résistance indépendant
Suspension des Roues Arrière	Bobine multibras
Amortisseurs	Gaz
Suspension à Haute Résistance	Standard
Plaque de Protection	Standard
Protection du Carter Moteur	Standard
Protection de la Boîte de Transfert	-
Protection du Carter d'Huile	Standard

JANTES ET PNEUS	
Taille des Pneus	265/60R18
Taille / Type de Jantes	Alliage 18" x 7,5J-33
Taille / Type de Roue de Secours	Alliage 18" x 7,5J-33
Diamètre de Braquage (m)	11,4
Capteur de Contrôle de la Pression des Pneus	-

DIMENSIONS	
Longueur (mm)	4 850
Largeur (mm)	1 870
Hauteur (mm)	1 820
Empattement (mm)	2 855
Voie Avant / Arrière (mm)	1 570 / 1 570
Porte-à-faux Avant (mm)	895
Porte-à-faux Arrière (mm)	1 100
Garde au Sol (mm)	235
Angle d'Approche (°)	30,0
Angle de Départ (°)	26,0
Angle de Basculement (°)	24,0
Profondeur de Gué (mm)	800

MASSE / CAPACITÉ	
Masse Brute sur l'Essieu avant (GA1) (kg)	1 450
Masse Brute sur l'Essieu Arrière (GA2) (kg)	1 650
Masse Brute du Véhicule (MBC) (kg)	2 700
Masse Brute Combinée (GCM) (kg)	5 900
Masse à Vide (kg)	1 970
Charge utile (kg)	730
Capacité de Remorquage (kg) : Remorque non freinée ²	750
Capacité / puissance de Remorquage (kg) : Remorque freinée ²	3 500
Capacité du Réservoir de Carburant (Litres)	80

DISPOSITIFS DE SÉCURITÉ	
Système de Freinage Antiblocage (ABS)	Standard
Répartition électronique de la force de freinage (EBD)	Standard
Système d'assistance au freinage (BAS)	Standard
Accélérateur à Freinage Prioritaire (BOA)	Standard
Contrôle électronique de stabilité (ESC) avec Antipatinage	Standard
Assistance au Démarrage en Côte (HSA)	Standard
Contrôle en Descente (HDC)	Standard
Dispositif Anti-louvoisement de la Remorque	Standard
Régulateur de Vitesse	Standard
Système de freinage multi-collision	-
Ceintures de sécurité à 3 points réglables en hauteur	Standard
Prêteteurs de Ceintures de Sécurité	Standard
Capteur de détection de l'occupant	Passagers
Airbags Conducteur et Passager Avant	Standard
Airbags latéraux aux sièges avant	Standard
Airbags Rideaux	Standard
Airbag Genoux Conducteur	Standard
Airbag latéral arrière	-
Barres de protection latérales (Portes avant et arrière)	Standard
Pôles de protection latéraux améliorés	-
Colonne de Direction Repliable	Standard
Verrouillage des portes sensible à la vitesse	Standard
Fixation ISOFIX pour siège enfant	Standard
Caméra de Recul	Standard
Caméra Avant	-
Capteurs de distance de stationnement	Avant et Arrière
Signal de freinage d'urgence	Standard
Moniteur d'Angle Mort	-
Alerte de circulation transversale arrière	-
Radars de Recul	-
Freinage d'Urgence Autonome	-
Alerte de Collision Avant	-
Atténuation du mauvais usage des pédales	-
Limiteur de Vitesse Manuel	-
Avertissement de Sortie de Voie	-
Assistance au Maintien de Voie	-
Prévention de Sortie de Voie	-
Surveillance du Conducteur	-
Frein de Stationnement Electrique	Standard

DISPOSITIFS DE SÉCURITÉ	
Verrouillage central commandé à distance	Standard
Démarrage à distance du moteur	-
Système de démarrage par entrée passive (PESS)	-
Système d'alarme antivol	Standard
Système d'immobilisation à transpondeur	Standard
Déverrouillage des portes sélectionnable	Standard
Verrouillage automatique des portes	-
Télématique	Accessoire

ÉCLAIRAGE INTÉRIEUR	
Lampes de lecture avant	Standard
Lampes de courtoisie intérieures	Standard
Éclairage ambiant dans le panneau de garniture de porte	-
Lampe de coffre	Standard

ÉCLAIRAGE EXTÉRIEUR	
Feux de Brouillard Avant	Standard, LED
Feux diurnes (DRL)	LED
Phares	BI-LED
Avertisseur sonore des phares en mode "ON"	Standard
Mise à niveau automatique des phares	Automatique
Allumage/extinction automatique des phares	Standard
Feux de route automatiques	-
Feux arrière combinés à LED	Standard
Feu de Stop Central Surélevé	LED
Feux de Brouillard Arrière	LED
Les Phares de Type « Follow-Me-Home »	Standard

CARACTÉRISTIQUES EXTERNES	
Essuie-glace Avant	Automatique, à détecteur de pluie
Couleur de la Calandre	Chromé foncé
Couleur du Pare-chocs Avant	Couleur de la Carrosserie/ Magnétique supérieure et inférieure
Couleur du Pare-chocs Arrière	Couleur de la Carrosserie/ Magnétique
Couleur de la Poignée de porte extérieure	Couleur de la Carrosserie

Rétroviseurs	Couleur de la carrosserie, réglage électrique, rabattement manuel, Indicateur latéral
Montant B tout en noir	Standard
Marchepieds latéral	Standard, Magnétique
Bavettes	Avant et Arrière
Rails de Toit	Standard, Magnétique
Aileron arrière	Standard
Hayon élévateur	Manuelle

CARACTÉRISTIQUES INTERNES	
Direction Assistée (PAS)	Hydraulique
Réglage de la Colonne de direction	Inclinable et Téléscopique
Palettes de changement de vitesse automatiques	-
Volant en cuir avec commandes multifonctions	Standard
garniture du pommeau de levier de vitesse	Uréthane
Nombre de places	7
Configuration des sièges avant	2 x Baquet
Configuration des sièges de la deuxième rangée	Banquette 60:40 repliable à plat
Configuration des sièges de la troisième rangée	Banquette 50:50 repliable à plat
Garniture de siège	Simili Cuir
Réglage du siège	Siège conducteur à 8 réglages électriques et support lombaire manuel, siège passager à 4 réglages électriques
Rappel de port de ceinture de sécurité	Conducteur et Passagers (Avant et Arrière)
Accoudoir central des sièges arrière	Standard avec 2 porte-gobelets
Pochettes de rangement derrière les sièges avant	Standard
Sièges avant chauffants	-
Garniture de plancher	Moquette avec tapis à talons
Garniture de porte	Magnétique Foncée
Repose-pieds conducteur	Standard
Climatiseur	Manuel avec des bouches d'aération de la cabine arrière
Conduits de chauffage arrière	Standard
Rétroviseur intérieur	Jour/Nuit
Pare-soleil	Conducteur avec porte-billets et Passager avec miroir de courtoisie
Console de pavillon avec porte-lunettes de soleil	Standard
Horloge numérique	Standard
Régulateur de vitesse	Standard
Écran multi-informations (MID)	Standard
Commande de l'éclairage du tableau de bord	Standard
Vitres électriques	Le tout avec Fonction Monotouche du Conducteur, avec Protection anti-obstruction, avec Muniterie
Prise de courant, auxiliaire 12V	2
Ports de charge USB avant et arrière	Standard
Prise de courant, auxiliaire 220V	-
Boîte à gants, verrouillable	Standard avec éclairage
Garniture de porte avec pochettes de rangement et porte-gobelets intégrés	Standard
Tunnel /console centrale au sol avec porte-gobelet intégré	Standard
Boîte de rangement de la console centrale avec couvercle	Standard
Boîte de rangement	Standard
Fenêtres d'intimité arrière	Standard
Lunette arrière fixe, avec désenbuage	Standard
Essuie-glace de lunette arrière	Standard
Grille d'aération avec volet (aileron fermé)	Standard

INFODIVERTISSEMENT	
Système audio : Écran tactile avec RDS, MP3, Streaming audio Bluetooth avec Kit mains libres mobile intégré et caméra de recul, Apple CarPlay et Android Auto, Wifi	7"
Borne d'Entrée Audio : USB, auxiliaire	Standard
Nombre de Haut-parleurs	6
Commandes audio au volant	Standard

¹ Les données relatives à la consommation de carburant et aux émissions de CO₂ sont conformes à la norme ECE CO2 / SANS 20101. A noter que la consommation réelle de carburant dépend de nombreux facteurs, notamment des habitudes de conduite du conducteur, des conditions météorologiques et de l'équipement, de l'état et de l'utilisation du véhicule.


² La capacité de remorquage est soumise à la loi sud-africaine sur la circulation routière. Le poids du véhicule tracteur, y compris la charge de la boule d'attelage de la remorque, ne doit pas dépasser le poids total autorisé en charge (PTAC). Le poids combiné du véhicule et de la remorque à pleine charge ne doit pas dépasser la masse totale combinée (MBC). Les charges maximales par essieu (GA1 et GA2) ne doivent pas être dépassées. (par exemple, si un véhicule diesel de 3.0 litres remorque 3 500 kg, la Masse Maximale du Véhicule est de 2 500 kg afin de respecter le MBC). Date de publication : mai 2023.

MU-X LS



ISUZU mu-X 3.0 LS 4x2
Couleur : SPLASH WHITE

Disponible dans les couleurs suivantes :



Simili Cuir



Jantes en alliage de 18 pouces



La finition LS est dotée de série d'un équipement généreux. Voici un résumé des caractéristiques remarquables :

INTÉRIEUR

Boîte de Rangement, Garniture du Pommeau de Levier de Vitesse en Uréthane, Garniture des Sièges en Simili Cuir, Siège Conducteur à 8 Réglages Electriques et Support Lombaire, Siège Passager Avant à 4 Réglages Electriques, Accoudoir Central à l'arrière avec 2 Porte-gobelets, Boîte à Gants Verrouillable avec Eclairage, Ports de Charge USB à l'avant et à l'arrière, Lève-glaces Electriques avec Commande Monotouche pour le Conducteur.

EXTÉRIEUR

Lunette Arrière Intime, Hayon Elévateur Manuel, Essuie-glace Avant à Détecteur de Pluie Automatique, Jantes en Alliage de 18 pouces, Marchepieds Latéraux et Rails de Toit.

TECH

Écran tactile 7" avec RDS, MP3, Streaming Audio Bluetooth® avec Kit Mains Libres Mobile Intégré et Caméra de Recul, 6 Haut-parleurs, Apple CarPlay® et Android Auto, Wi-Fi. Comprend un Ecran Multi-informations.

SÉCURITÉ

7 x Airbags, Caméra de Recul, Capteurs de Distance de Stationnement Avant et Arrière, Dispositif Anti-louvoiement de la Remorque, Limiteur de Vitesse en Descente, Assistance au Démarrage en Côte, Contrôle Electronique de la Stabilité, Régulateur de Vitesse, Barres de Protection Latérales (Avant et Arrière), Accélérateur à Freinage Prioritaire, Système d'Assistance au Freinage, Système Electronique de Répartition de la Force de Freinage, Dispositif de Freinage Antiblocage.

PERFORMANCE

Disponible avec un moteur turbo diesel 3.0 litres associé à une boîte de vitesse automatique à 6 rapports et une configuration de conduite 4x2 avec blocage du différentiel.

www.isuzu.co.za f X @ in

ISUZU
With you, for the long run

Avis de non-responsabilité : Les informations contenues dans cette brochure étaient exactes au moment de la publication en mai 2023. Les spécifications et l'équipement peuvent être modifiés sans préavis. Certaines illustrations de cette brochure présentent des équipements spéciaux qui ne sont pas inclus dans la livraison standard et peuvent être achetés moyennant des frais supplémentaires. Les couleurs imprimées peuvent varier de la réalité. Sous réserve d'erreurs et d'omissions. Les véhicules peuvent différer des images. Des conditions générales s'appliquent. Veuillez contacter votre revendeur ISUZU pour obtenir des informations précises. Apple CarPlay® est une marque déposée d'Apple Inc. Android Auto est une marque déposée de Google LLC. Tous les appareils ne sont pas compatibles et les fonctionnalités varient en fonction de l'appareil. Les tarifs des données mobiles et des SMS peuvent s'appliquer et sont à la charge de l'utilisateur. Veuillez vérifier le code de la route de votre pays avant d'utiliser ces fonctions.

POUR TOUS LES JOURS. PARTOUT.



ALL-NEW ISUZU

MU-X

Comfortable Everywhere

Spécifications :

ISUZU mu-X 3.0 LS 4x4

www.isuzu.co.za f X @ in

ISUZU

With you, for the long run

ISUZU mu-X 3.0 LS 4x4

MOTEUR	
Moteur	4J3
Cylindrée (cm ³)	2999
Nombre de Cylindres	4
Taux de Compression	16.3:1
Alésage X Course (mm)	95,4 X 104,9
Nombre de Soupapes	16
Puissance (kW) @ r/min	140 / 3600
Couple (Nm) @ r/min	450 / 1600-2600
Turbocompresseur	Standard
Protection de la profondeur de l'eau (mm)	Standard
Pré-filtre à air	Standard
ACG (120 A) avec Système de batterie intelligent (IBS)	Standard
Intercooler	Standard

CONSUMMATION DE CARBURANT ¹	
Cycle Combiné (Litres/100 km)	7.6
Émissions combinées de CO ₂ (g/km)	200
Type de Carburant	Diesel

TRANSMISSION	
Type de Transmission	Automatique à 6 vitesses
Rapport de Vitesse : 1ère	3,600
Rapport de Vitesse : 2ème	2,090
Rapport de Vitesse : 3ème	1,488
Rapport de Vitesse : 4ème	1,000
Rapport de Vitesse : 5ème	0,687
Rapport de Vitesse : 6ème	0,580
Rapport de Vitesse : Marche arrière	3,732
Sélecteur 4RM	Standard
Rapport de Gamme Basse	-

DIFFÉRENTIEL AVANT	
Blocage du différentiel	-
Rapport de Pont : Transmission Finale	3 727

DIFFÉRENTIEL ARRIÈRE	
Blocage du différentiel	Standard
Rapport de Pont : Transmission Finale	3 727

CONCEPTION DU CHÂSSIS	
Suspension des Roues Avant	Bobine à haute résistance indépendant
Suspension des Roues Arrière	Bobine multibras
Amortisseurs	Gaz
Suspension à Haute Résistance	Standard
Plaque de Protection	Standard
Protection du Carter Moteur	Standard
Protection de la Boîte de Transfert	Standard
Protection du Carter d'Huile	Standard

JANTES ET PNEUS	
Taille des Pneus	265/60R18
Taille / Type de Jantes	Alliage 18" x 7,5J-33
Taille / Type de Roue de Secours	Alliage 18" x 7,5J-33
Diamètre de Braquage (m)	11,4
Capteur de Contrôle de la Pression des Pneus	-

DIMENSIONS	
Longueur (mm)	4 850
Largeur (mm)	1 870
Hauteur (mm)	1 820
Empattement (mm)	2 855
Voie Avant / Arrière (mm)	1 570 / 1 570
Porte-à-faux Avant (mm)	895
Porte-à-faux Arrière (mm)	1 100
Garde au Sol (mm)	235
Angle d'Approche (°)	30,0
Angle de Départ (°)	26,0
Angle de Basculement (°)	24,0
Profondeur de Gué (mm)	800

MASSE / CAPACITÉ	
Masse Brute sur l'Essieu avant (GA1) (kg)	1 450
Masse Brute sur l'Essieu Arrière (GA2) (kg)	1 650
Masse Brute du Véhicule (MBC) (kg)	2 800
Masse Brute Combinée (GCM) (kg)	5 900
Masse à Vide (kg)	2 065
Charge utile (kg)	735
Capacité de Remorquage (kg) : Remorque non freinée ²	750
Capacité / puissance de Remorquage (kg) : Remorque freinée ²	3 500
Capacité du Réservoir de Carburant (Litres)	80

DISPOSITIFS DE SÉCURITÉ	
Système de Freinage Antiblocage (ABS)	Standard
Répartition électronique de la force de freinage (EBD)	Standard
Système d'assistance au freinage (BAS)	Standard
Accélérateur à Freinage Prioritaire (BOA)	Standard
Contrôle électronique de stabilité (ESC) avec Antipatinage	Standard
Assistance au Démarrage en Côte (HSA)	Standard
Contrôle en Descente (HDC)	Standard
Dispositif Anti-louvoisement de la Remorque	Standard
Régulateur de Vitesse	Standard
Système de freinage multi-collision	-
Ceintures de sécurité à 3 points réglables en hauteur	Standard
Prétendeurs de Ceintures de Sécurité	Standard
Capteur de détection de l'occupant	Passagers
Airbags Conducteur et Passager Avant	Standard
Airbags latéraux aux sièges avant	Standard
Airbags Rideaux	Standard
Airbag Genoux Conducteur	Standard
Airbag latéral arrière	-
Barres de protection latérales (Portes avant et arrière)	Standard
Pôles de protection latéraux améliorés	-
Colonne de Direction Repliable	Standard
Verrouillage des portes sensible à la vitesse	Standard
Fixation ISOFIX pour siège enfant	Standard
Caméra de Recul	Standard
Caméra Avant	-
Capteurs de distance de stationnement	Avant et Arrière
Signal de freinage d'urgence	Standard
Moniteur d'Angle Mort	-
Alerte de circulation transversale arrière	-
Radar de Recul	-
Freinage d'Urgence Autonome	-
Alerte de Collision Avant	-
Atténuation du mauvais usage des pédales	-
Limiteur de Vitesse Manuel	Standard
Avertissement de Sortie de Voie	-
Assistance au Maintien de Voie	-
Prévention de Sortie de Voie	-
Surveillance du Conducteur	-
Frein de Stationnement Electrique	Standard

DISPOSITIFS DE SÉCURITÉ	
Verrouillage central commandé à distance	Standard
Démarrage à distance du moteur	-
Système de démarrage par entrée passive (PESS)	-
Système d'alarme antivol	Standard
Système d'immobilisation à transpondeur	Standard
Déverrouillage des portes sélectionnable	Standard
Verrouillage automatique des portes	-
Télématique	Accessoire

ÉCLAIRAGE INTÉRIEUR	
Lampes de lecture avant	Standard
Lampes de courtoisie intérieures	Standard
Éclairage ambiant dans le panneau de garniture de porte	-
Lampe de coffre	Standard

ÉCLAIRAGE EXTÉRIEUR	
Feux de Brouillard Avant	Standard, LED
Feux diurnes (DRL)	LED
Phares	Bi-LED
Avertisseur sonore des phares en mode "ON"	Standard
Mise à niveau automatique des phares	Automatique
Allumage/extinction automatique des phares	Standard
Feux de route automatiques	-
Feux arrière combinés à LED	Standard
Feu de Stop Central Surélevé	LED
Feux de Brouillard Arrière	LED
Les Phares de Type « Follow-Me-Home »	Standard

CARACTÉRISTIQUES EXTERNES	
Essuie-glace Avant	Automatique, à détecteur de pluie
Couleur de la Calandre	Chromé foncé
Couleur du Pare-chocs Avant	Couleur de la Carrosserie/ Magnétique supérieure et inférieure
Couleur du Pare-chocs Arrière	Couleur de la Carrosserie/ Magnétique
Couleur de la Poignée de porte extérieure	Couleur de la Carrosserie

Rétroviseurs	Couleur de la carrosserie, réglage électrique, rabattement manuel, Indicateur latéral
Montant B tout en noir	Standard
Marchepieds latéral	Standard, Magnétique
Bavettes	Avant et Arrière
Rails de Toit	Standard, Magnétique
Aileron arrière	Standard
Hayon élévateur	Manuelle

CARACTÉRISTIQUES INTERNES	
Direction Assistée (PAS)	Hydraulique
Réglage de la Colonne de direction	Inclinable et Téléscopique
Palettes de changement de vitesse automatiques	-
Volant en cuir avec commandes multifonctions	Standard
garniture du pommeau de levier de vitesse	Uréthane
Nombre de places	7
Configuration des sièges avant	2 x Baquet
Configuration des sièges de la deuxième rangée	Banquette 60:40 repliable à plat
Configuration des sièges de la troisième rangée	Banquette 50:50 repliable à plat
Garniture de siège	Simili Cuir
Réglage du siège	Siège conducteur à 8 réglages électriques et support lombaire manuel, siège passager à 4 réglages électriques
Rappel de port de ceinture de sécurité	Conducteur et Passagers (Avant et Arrière)
Accoudoir central des sièges arrière	Standard avec 2 porte-gobelets
Pochettes de rangement derrière les sièges avant	Standard
Sièges avant chauffants	-
Garniture de plancher	Moquette avec tapis à talons
Garniture de porte	Magnétique Foncée
Repose-pieds conducteur	Standard
Climatiseur	Manuel avec des bouches d'aération de la cabine arrière
Conduits de chauffage arrière	Standard
Rétroviseur intérieur	Jour/Nuit
Pare-soleil	Conducteur avec porte-billets et Passager avec miroir de courtoisie
Console de pavillon avec porte-lunettes de soleil	Standard
Horloge numérique	Standard
Régulateur de vitesse	Standard
Écran multi-informations (MID)	Standard
Commande de l'éclairage du tableau de bord	Standard
Vitres électriques	Le toit avec Fonction Monotochu du Conducteur, avec Protection anti-obstruction, avec Minuterie
Prise de courant, auxiliaire 12V	2
Ports de charge USB avant et arrière	Standard
Prise de courant, auxiliaire 220V	-
Boîte à gants, verrouillable	Standard avec éclairage
Garniture de porte avec pochettes de rangement et porte-gobelets intégrés	Standard
Tunnel/console centrale au sol avec porte-gobelet intégré	Standard
Boîte de rangement de la console centrale avec couvercle	Standard
Boîte de rangement	Standard
Fenêtres d'intimité arrière	Standard
Lunette arrière fixe, avec désembuage	Standard
Essuie-glace de lunette arrière	Standard
Grille d'aération avec volet (aileron fermé)	Standard

INFODIVERTISSEMENT	
Système audio : Écran tactile avec RDS, MP3, Streaming audio Bluetooth avec Kit mains libres mobile intégré et caméra de recul, Apple CarPlay et Android Auto, Wifi	7"
Borne d'Entrée Audio : USB, auxiliaire	Standard
Nombre de Haut-parleurs	6
Commandes audio au volant	Standard

¹ Les données relatives à la consommation de carburant et aux émissions de CO₂ sont conformes à la norme ECE CO2 / SANS 20101. A noter que la consommation réelle de carburant dépend de nombreux facteurs, notamment des habitudes de conduite du conducteur, des conditions météorologiques et de l'équipement, de l'état et de l'utilisation du véhicule.


² La capacité de remorquage est soumise à la loi sud-africaine sur la circulation routière. Le poids du véhicule tracteur, y compris la charge de la boule d'attelage de la remorque, ne doit pas dépasser le poids total autorisé en charge (PTAC). Le poids combiné du véhicule et de la remorque à pleine charge ne doit pas dépasser la masse totale combinée (MBC). Les charges maximales par essieu (GA1 et GA2) ne doivent pas être dépassées. (par exemple, si un véhicule diesel de 3.0 litres remorque 3 500 kg, la Masse Maximale du Véhicule est de 2 500 kg afin de respecter le MBC). Date de publication : mai 2023.

MU-X LS



ISUZU mu-X 3.0 LS 4x4
Couleur : SPLASH WHITE

Disponible dans les couleurs suivantes :



Simili Cuir



Jantes en alliage de 18 pouces



La finition LS est dotée de série d'un équipement généreux. Voici un résumé des caractéristiques remarquables :

INTÉRIEUR

Boîte de Rangement, Garniture du Pommeau de Levier de Vitesse en Uréthane, Garniture des Sièges en Simili Cuir, Siège Conducteur à 8 Réglages Electriques et Support Lombaire, Siège Passager Avant à 4 Réglages Electriques, Accoudoir Central à l'arrière avec 2 Porte-gobelets, Boîte à Gants Verrouillable avec Eclairage, Ports de Charge USB à l'avant et à l'arrière, Lève-glaces Electriques avec Commande Monotouche pour le Conducteur.

EXTÉRIEUR

Lunette Arrière Intime, Hayon Elévateur Manuel, Essuie-glace Avant à Détecteur de Pluie Automatique, Jantes en Alliage de 18 pouces, Marchepieds Latéraux et Rails de Toit.

TECH

Écran tactile 7" avec RDS, MP3, Streaming Audio Bluetooth® avec Kit Mains Libres Mobile Intégré et Caméra de Recul, 6 Haut-parleurs, Apple CarPlay® et Android Auto, Wi-Fi. Comprend un Ecran Multi-informations.

SÉCURITÉ

7 x Airbags, Caméra de Recul, Capteurs de Distance de Stationnement Avant et Arrière, Dispositif Anti-louvoiement de la Remorque, Limiteur de Vitesse en Descente, Assistance au Démarrage en Côte, Contrôle Electronique de la Stabilité, Régulateur de Vitesse, Barres de Protection Latérales (Avant et Arrière), Accélérateur à Freinage Prioritaire, Système d'Assistance au Freinage, Système Electronique de Répartition de la Force de Freinage, Dispositif de Freinage Antiblocage.

PERFORMANCE

Disponible avec un moteur turbo diesel de 3.0 litres associé à une boîte de vitesses automatique à 6 rapports et une configuration de conduite 4x4 avec blocage du différentiel et boîte de transfert à gamme basse.

www.isuzu.co.za f X @ in

ISUZU
With you, for the long run

Avis de non-responsabilité : Les informations contenues dans cette brochure étaient exactes au moment de la publication en mai 2023. Les spécifications et l'équipement peuvent être modifiés sans préavis. Certaines illustrations de cette brochure présentent des équipements spéciaux qui ne sont pas inclus dans la livraison standard et peuvent être achetés moyennant des frais supplémentaires. Les couleurs imprimées peuvent varier de la réalité. Sous réserve d'erreurs et d'omissions. Les véhicules peuvent différer des images. Des conditions générales s'appliquent. Veuillez contacter votre revendeur ISUZU pour obtenir des informations précises. Apple CarPlay® est une marque déposée d'Apple Inc. Android Auto est une marque déposée de Google LLC. Tous les appareils ne sont pas compatibles et les fonctionnalités varient en fonction de l'appareil. Les tarifs des données mobiles et des SMS peuvent s'appliquer et sont à la charge de l'utilisateur. Veuillez vérifier le code de la route de votre pays avant d'utiliser ces fonctions.

POUR TOUS LES JOURS. PARTOUT.



ALL-NEW ISUZU

MU-X

Comfortable Everywhere

Spécifications :

ISUZU mu-X 3.0 LSE 4x2

www.isuzu.co.za f X @ in

ISUZU

With you, for the long run

ISUZU mu-X 3.0 LSE 4x2

MOTEUR	
Moteur	4JJ3
Cylindrée (cm ³)	2999
Nombre de Cylindres	4
Taux de Compression	16.3:1
Alésage X Course (mm)	95,4 X 104,9
Nombre de Soupapes	16
Puissance (kW) @ r/min	140 / 3600
Couple (Nm) @ r/min	450 / 1600-2600
Turbocompresseur	Standard
Protection de la profondeur de l'eau (mm)	Standard
Pré-filtre à air	Standard
ACG (120 A) avec Système de batterie intelligent (IBS)	Standard
Intercooler	Standard

CONSUMMATION DE CARBURANT ¹	
Cycle Combiné (Litres/100 km)	7.6
Émissions combinées de CO ₂ (g/km)	199
Type de Carburant	Diesel

TRANSMISSION	
Type de Transmission	Automatique à 6 vitesses
Rapport de Vitesse : 1ère	3,600
Rapport de Vitesse : 2ème	2,090
Rapport de Vitesse : 3ème	1,488
Rapport de Vitesse : 4ème	1,000
Rapport de Vitesse : 5ème	0,687
Rapport de Vitesse : 6ème	0,580
Rapport de Vitesse : Marche arrière	3,732
Sélecteur 4RM	-
Rapport de Gamme Basse	-

DIFFÉRENTIEL AVANT	
Blocage du différentiel	-
Rapport de Pont : Transmission Finale	-

DIFFÉRENTIEL ARRIÈRE	
Blocage du différentiel	Standard
Rapport de Pont : Transmission Finale	3 727

CONCEPTION DU CHÂSSIS	
Suspension des Roues Avant	Bobine à haute résistance indépendant
Suspension des Roues Arrière	Bobine multibras
Amortisseurs	Gaz
Suspension à Haute Résistance	Standard
Plaque de Protection	Standard
Protection du Carter Moteur	Standard
Protection de la Boîte de Transfert	-
Protection du Carter d'Huile	Standard

JANTES ET PNEUS	
Taille des Pneus	265/60R18
Taille / Type de Jantes	Alliage 18" x 7,5J-33
Taille / Type de Roue de Secours	Alliage 18" x 7,5J-33
Diamètre de Braquage (m)	11,4
Capturateur de Contrôle de la Pression des Pneus	Standard

DIMENSIONS	
Longueur (mm)	4 850
Largeur (mm)	1 870
Hauteur (mm)	1 825
Empattement (mm)	2 855
Voie Avant / Arrière (mm)	1 570 / 1 570
Porte-à-faux Avant (mm)	895
Porte-à-faux Arrière (mm)	1 100
Garde au Sol (mm)	235
Angle d'Approche (°)	30,0
Angle de Départ (°)	26,0
Angle de Basculement (°)	24,0
Profondeur de Gué (mm)	800

MASSE / CAPACITÉ	
Masse Brute sur l'Essieu avant (GA1) (kg)	1 450
Masse Brute sur l'Essieu Arrière (GA2) (kg)	1 650
Masse Brute du Véhicule (MBC) (kg)	2 700
Masse Brute Combinée (GCM) (kg)	5 900
Masse à Vide (kg)	1 995
Charge utile (kg)	705
Capacité de Remorquage (kg) : Remorque non freinée ²	750
Capacité / puissance de Remorquage (kg) : Remorque freinée ²	3 500
Capacité du Réservoir de Carburant (Litres)	80

DISPOSITIFS DE SÉCURITÉ	
Système de Freinage Antiblocage (ABS)	Standard
Répartition électronique de la force de freinage (EBD)	Standard
Système d'assistance au freinage (BAS)	Standard
Accélérateur à Freinage Prioritaire (BOA)	Standard
Contrôle électronique de stabilité (ESC) avec Antipatinage	Standard
Assistance au Démarrage en Côte (HSA)	Standard
Contrôle en Descente (HDC)	Standard
Dispositif Anti-louvoiement de la Remorque	Standard
Régulateur de Vitesse	Standard
Système de freinage multi-collision	-
Ceintures de sécurité à 3 points réglables en hauteur	Standard
Prétendeurs de Ceintures de Sécurité	Standard
Capturateur de détection de l'occupant	Passagers
Airbags Conducteur et Passager Avant	Standard
Airbags latéraux aux sièges avant	Standard
Airbags Rideaux	Standard
Airbag Genoux Conducteur	Standard
Airbag latéral arrière	-
Barres de protection latérales (Portes avant et arrière)	Standard
Pôles de protection latéraux améliorés	-
Colonne de Direction Repliable	Standard
Verrouillage des portes sensible à la vitesse	Standard
Fixation ISOFIX pour siège enfant	Standard
Caméra de Recul	Standard
Caméra Avant	-
Capturateurs de distance de stationnement	Avant et Arrière
Signal de freinage d'urgence	Standard
Moniteur d'Angle Mort	Standard
Alerte de circulation transversale arrière	Standard
Radar de Recul	Standard
Freinage d'Urgence Autonome	-
Alerte de Collision Avant	-
Atténuation du mauvais usage des pédales	-
Limiteur de Vitesse Manuel	-
Avertissement de Sortie de Voie	-
Assistance au Maintien de Voie	-
Prévention de Sortie de Voie	-
Surveillance du Conducteur	-
Frein de Stationnement Electrique	Standard

DISPOSITIFS DE SÉCURITÉ	
Verrouillage central commandé à distance	-
Démarrage à distance du moteur	Standard
Système de démarrage par entrée passive (PESS)	Standard
Système d'alarme antivol	Standard
Système d'immobilisation à transpondeur	Standard
Déverrouillage des portes sélectionnable	Standard
Verrouillage automatique des portes	Standard
Télématique	Accessoire

ÉCLAIRAGE INTÉRIEUR	
Lampes de lecture avant	Standard
Lampes de courtoisie intérieures	Standard
Éclairage ambiant dans le panneau de garniture de porte	-
Lampe de coffre	Standard

ÉCLAIRAGE EXTÉRIEUR	
Feux de Brouillard Avant	Standard, LED
Feux diurnes (DRL)	LED
Phares	Bi-LED
Avertisseur sonore des phares en mode "ON"	Standard
Mise à niveau automatique des phares	Automatique
Allumage/extinction automatique des phares	Standard
Feux de route automatiques	-
Feux arrière combinés à LED	Standard
Feu de Stop Central Surélevé	LED
Feux de Brouillard Arrière	LED
Les Phares de Type « Follow-Me-Home »	Standard

CARACTÉRISTIQUES EXTERNES	
Essuie-glace Avant	Automatique, à détecteur de pluie
Couleur de la Calandre	Chromé foncé
Couleur du Pare-chocs Avant	Couleur de la Carrosserie/ Magnétique supérieure et inférieure
Couleur du Pare-chocs Arrière	Couleur de la Carrosserie/ Magnétique
Couleur de la Poignée de porte extérieure	Couleur de la Carrosserie

Rétroviseurs	Couleur de la Carrosserie, Réglage électrique, Rabattement électrique, Indicateur latéral, Chauffé
Montant B tout en noir	Standard
Marchepieds latéral	Standard, Magnétique
Bavettes	Avant et Arrière
Rails de Toit	Standard, Magnétique
Aileron arrière	Standard
Hayon élévateur	Alimentation avec Capteur de pas et Commutateur de commande

CARACTÉRISTIQUES INTERNES	
Direction Assistée (PAS)	Hydraulique
Réglage de la Colonne de direction	Inclinable et Télescopique
Palettes de changement de vitesse automatiques	Standard
Volant en cuir avec commandes multifonctions	Standard
garniture du pommeau de levier de vitesse	Cuir
Nombre de places	7
Configuration des sièges avant	2 x Baquet Inclinable
Configuration des sièges de la deuxième rangée	Banquette 60:40 repliable à plat
Configuration des sièges de la troisième rangée	Banquette 50:50 repliable à plat
Garniture de siège	Simili Cuir
Réglage du siège	Siège conducteur à 8 réglages électriques et support lombaire manuel, siège passager à 4 réglages électriques
Rappel de port de ceinture de sécurité	Conducteur et Passagers (Avant et Arrière)
Accoudoir central des sièges arrière	Standard avec 2 porte-gobelets
Pochettes de rangement derrière les sièges avant	Standard
Sièges avant chauffants	-
Garniture de plancher	Moquette avec tapis à talons
Garniture de porte	Magnétique Foncée
Repose-pieds conducteur	Standard
Climatiseur	Automatique (climatisation) avec bouches d'aération de la cabine arrière
Conduits de chauffage arrière	Standard
Rétroviseur intérieur	Atténuation Automatique
Pare-soleil	Conducteur et Passager avec Miroir de Courtoisie éclairé
Console de pavillon avec porte-lunettes de soleil	Standard
Horloge numérique	Standard
Régulateur de vitesse	Standard
Écran multi-informations (MID)	Standard
Commande de l'éclairage du tableau de bord	Standard
Vitres électriques	Le toit avec Fonction Monotouche du Conducteur, avec Protection anti-obstruction, avec Minuterie
Prise de courant, auxiliaire 12V	2
Ports de charge USB avant et arrière	Standard
Prise de courant, auxiliaire 220V	-
Boîte à gants, verrouillable	Standard avec éclairage
Garniture de porte avec pochettes de rangement et porte-gobelets intégrés	Standard
Tunnel /console centrale au sol avec porte-gobelet intégré	Standard
Boîte de rangement de la console centrale avec couvercle	Standard
Boîte de rangement	Standard
Fenêtres d'intimité arrière	Standard
Lunette arrière fixe, avec désembuage	Standard
Essuie-glace de lunette arrière	Standard
Grille d'aération avec volet (aileron fermé)	Standard

INFODIVERTISSEMENT	
Système audio : Écran tactile avec RDS, MP3, Streaming audio Bluetooth avec Kit mains libres mobile intégré et caméra de recul, Apple CarPlay et Android Auto, Wifi	9"
Borne d'Entrée Audio : USB, auxiliaire	Standard
Nombre de Haut-parleurs	8
Commandes audio au volant	Standard

¹ Les données relatives à la consommation de carburant et aux émissions de CO₂ sont conformes à la norme ECE CO2 / SANS 20101. A noter que la consommation réelle de carburant dépend de nombreux facteurs, notamment des habitudes de conduite du conducteur, des conditions météorologiques et de l'équipement, de l'état et de l'utilisation du véhicule.

² La capacité de remorquage est soumise à la loi sud-africaine sur la circulation routière. Le poids du véhicule tracteur, y compris la charge de la boule d'attelage de la remorque, ne doit pas dépasser le poids total autorisé en charge (PTAC). Le poids combiné du véhicule et de la remorque à pleine charge ne doit pas dépasser la masse totale combinée (MBC). Les charges maximales par essieu (GA1 et GA2) ne doivent pas être dépassées. (par exemple, si un véhicule diesel de 3.0 litres remorque 3 500 kg, la Masse Maximale du Véhicule est de 2 500 kg afin de respecter le MBC). Date de publication : mai 2023.

MU-X LSE



ISUZU mu-X 3.0 LSE 4x2
Couleur : SPLASH WHITE




Simili Cuir



Jantes en alliage de 18 pouces

Disponible dans les couleurs suivantes :



La finition LSE est équipée de série des caractéristiques de la LS ainsi que les spécifications supplémentaires suivantes :

INTÉRIEUR

Garniture du Pommeau de Levier de Vitesse en cuir, Rétroviseur à Atténuation Automatique, Console au Pavillon avec lampes de lecture et porte-lunettes, Palettes de Changement de rapport Automatiques, Climatisation automatique avec bouches d'aération à l'arrière de la Cabine.

EXTÉRIEUR

Hayon Elévateur Electrique avec Détecteur de Pas et Commutateur de Commande, Feux antibrouillard avant à LED avec lunette en magnétite, Feux arrière combinés à LED.

TECH

Écran tactile 9" avec RDS, MP3, Streaming Audio Bluetooth® avec Kit Mains Libres Mobile Intégré et Caméra de Recul, 8 Haut-parleurs, Apple CarPlay® et Android Auto, Wi-Fi. Comprend un Ecran Multi-informations.

SÉCURITÉ

Frein de stationnement électrique avec fonction de maintien automatique, signal de freinage d'urgence, Système de démarrage passif (PESS), démarrage à distance du moteur, verrouillage automatique des portes, système d'immobilisation à transpondeur, verrouillage des portes sensible à la vitesse, fixation ISOFIX pour siège enfant.

LE PAQUET DE SÉCURITÉ ADAS

Moniteur d'angle mort, alerte de circulation transversale arrière, radar de recul.

PERFORMANCE

Disponible avec un moteur turbo diesel 3.0 litres associé à une boîte de vitesse automatique à 6 rapports et une configurations 4x2 avec blocage du différentiel arrière.

www.isuzu.co.za f X @ in

ISUZU
With you, for the long run

Avis de non-responsabilité : Les informations contenues dans cette brochure étaient exactes au moment de la publication en mai 2023. Les spécifications et l'équipement peuvent être modifiés sans préavis. Certaines illustrations de cette brochure présentent des équipements spéciaux qui ne sont pas inclus dans la livraison standard et peuvent être achetés moyennant des frais supplémentaires. Les couleurs imprimées peuvent varier de la réalité. Sous réserve d'erreurs et d'omissions. Les véhicules peuvent différer des images. Des conditions générales s'appliquent. Veuillez contacter votre revendeur ISUZU pour obtenir des informations précises. Apple CarPlay® est une marque déposée d'Apple Inc. Android Auto est une marque déposée de Google LLC. Tous les appareils ne sont pas compatibles et les fonctionnalités varient en fonction de l'appareil. Les tarifs des données mobiles et des SMS peuvent s'appliquer et sont à la charge de l'utilisateur. Veuillez vérifier le code de la route de votre pays avant d'utiliser ces fonctions.

POUR TOUS LES JOURS. PARTOUT.



ALL-NEW ISUZU

MU-X

Comfortable Everywhere

Spécifications :
ISUZU mu-X 3.0 LSE 4x4

www.isuzu.co.za f X @ in

ISUZU
With you, for the long run

ISUZU mu-X 3.0 LSE 4x4

MOTEUR	
Moteur	4JJ3
Cylindrée (cm ³)	2999
Nombre de Cylindres	4
Taux de Compression	16.3:1
Alésage X Course (mm)	95,4 X 104,9
Nombre de Soupapes	16
Puissance (kW) @ r/min	140 / 3600
Couple (Nm) @ r/min	450 / 1600-2600
Turbocompresseur	Standard
Protection de la profondeur de l'eau (mm)	Standard
Pré-filtre à air	Standard
ACG (120 A) avec Système de batterie intelligent (IBS)	Standard
Intercooler	Standard

CONSUMMATION DE CARBURANT ¹	
Cycle Combiné (Litres/100 km)	7.6
Émissions combinées de CO ₂ (g/km)	200
Type de Carburant	Diesel

TRANSMISSION	
Type de Transmission	Automatique à 6 vitesses
Rapport de Vitesse : 1ère	3,600
Rapport de Vitesse : 2ème	2,090
Rapport de Vitesse : 3ème	1,488
Rapport de Vitesse : 4ème	1,000
Rapport de Vitesse : 5ème	0,687
Rapport de Vitesse : 6ème	0,580
Rapport de Vitesse : Marche arrière	3,732
Sélecteur 4RM	Standard
Rapport de Gamme Basse	-

DIFFÉRENTIEL AVANT	
Blocage du différentiel	-
Rapport de Pont : Transmission Finale	3 727

DIFFÉRENTIEL ARRIÈRE	
Blocage du différentiel	Standard
Rapport de Pont : Transmission Finale	3 727

CONCEPTION DU CHÂSSIS	
Suspension des Roues Avant	Bobine à haute résistance indépendant
Suspension des Roues Arrière	Bobine multibras
Amortisseurs	Gaz
Suspension à Haute Résistance	Standard
Plaque de Protection	Standard
Protection du Carter Moteur	Standard
Protection de la Boîte de Transfert	Standard
Protection du Carter d'Huile	Standard

JANTES ET PNEUS	
Taille des Pneus	265/60R18
Taille / Type de Jantes	Alliage 18" x 7,5J-33
Taille / Type de Roue de Secours	Alliage 18" x 7,5J-33
Diamètre de Braquage (m)	11,4
Captur de Contrôle de la Pression des Pneus	Standard

DIMENSIONS	
Longueur (mm)	4 850
Largeur (mm)	1 870
Hauteur (mm)	1 825
Empattement (mm)	2 855
Voie Avant / Arrière (mm)	1 570 / 1 570
Porte-à-faux Avant (mm)	895
Porte-à-faux Arrière (mm)	1 100
Garde au Sol (mm)	235
Angle d'Approche (°)	30,0
Angle de Départ (°)	26,0
Angle de Basculement (°)	24,0
Profondeur de Gué (mm)	800

MASSE / CAPACITÉ	
Masse Brute sur l'Essieu avant (GA1) (kg)	1 450
Masse Brute sur l'Essieu Arrière (GA2) (kg)	1 650
Masse Brute du Véhicule (MBC) (kg)	2 800
Masse Brute Combinée (GCM) (kg)	5 900
Masse à Vide (kg)	2 090
Charge utile (kg)	710
Capacité de Remorquage (kg) : Remorque non freinée ²	750
Capacité / puissance de Remorquage (kg) : Remorque freinée ²	3 500
Capacité du Réservoir de Carburant (Litres)	80

DISPOSITIFS DE SÉCURITÉ	
Système de Freinage Antiblocage (ABS)	Standard
Répartition électronique de la force de freinage (EBD)	Standard
Système d'assistance au freinage (BAS)	Standard
Accélérateur à Freinage Prioritaire (BOA)	Standard
Contrôle électronique de stabilité (ESC) avec Antipatinage	Standard
Assistance au Démarrage en Côte (HSA)	Standard
Contrôle en Descente (HDC)	Standard
Dispositif Anti-louvoisement de la Remorque	Standard
Régulateur de Vitesse	Standard
Système de freinage multi-collision	-
Ceintures de sécurité à 3 points réglables en hauteur	Standard
Prétendeurs de Ceintures de Sécurité	Standard
Captur de détection de l'occupant	Passagers
Airbags Conducteur et Passager Avant	Standard
Airbags latéraux aux sièges avant	Standard
Airbags Rideaux	Standard
Airbag Genoux Conducteur	Standard
Airbag latéral arrière	-
Barres de protection latérales (Portes avant et arrière)	Standard
Pôles de protection latéraux améliorés	-
Colonne de Direction Repliable	Standard
Verrouillage des portes sensible à la vitesse	Standard
Fixation ISOFIX pour siège enfant	Standard
Caméra de Recul	Standard
Caméra Avant	-
Captur de distance de stationnement	Avant et Arrière
Signal de freinage d'urgence	Standard
Moniteur d'Angle Mort	Standard
Alerte de circulation transversale arrière	Standard
Radar de Recul	Standard
Freinage d'Urgence Autonome	-
Alerte de Collision Avant	-
Atténuation du mauvais usage des pédales	-
Limiteur de Vitesse Manuel	-
Avertissement de Sortie de Voie	-
Assistance au Maintien de Voie	-
Prévention de Sortie de Voie	-
Surveillance du Conducteur	-
Frein de Stationnement Electrique	Standard

DISPOSITIFS DE SÉCURITÉ	
Verrouillage central commandé à distance	-
Démarrage à distance du moteur	Standard
Système de démarrage par entrée passive (PESS)	Standard
Système d'alarme antivol	Standard
Système d'immobilisation à transpondeur	Standard
Déverrouillage des portes sélectionnable	Standard
Verrouillage automatique des portes	Standard
Télématique	Accessoire

ÉCLAIRAGE INTÉRIEUR	
Lampes de lecture avant	Standard
Lampes de courtoisie intérieures	Standard
Éclairage ambiant dans le panneau de garniture de porte	-
Lampe de coffre	Standard

ÉCLAIRAGE EXTÉRIEUR	
Feux de Brouillard Avant	Standard, LED
Feux diurnes (DRL)	LED
Phares	Bi-LED
Avertisseur sonore des phares en mode "ON"	Standard
Mise à niveau automatique des phares	Automatique
Allumage/extinction automatique des phares	Standard
Feux de route automatiques	-
Feux arrière combinés à LED	Standard
Feu de Stop Central Surélevé	LED
Feux de Brouillard Arrière	LED
Les Phares de Type « Follow-Me-Home »	Standard

CARACTÉRISTIQUES EXTERNES	
Essuie-glace Avant	Automatique, à détecteur de pluie
Couleur de la Calandre	Chromé foncé
Couleur du Pare-chocs Avant	Couleur de la Carrosserie/ Magnétique supérieure et inférieure
Couleur du Pare-chocs Arrière	Couleur de la Carrosserie/ Magnétique
Couleur de la Poignée de porte extérieure	Couleur de la Carrosserie

Rétroviseurs	Couleur de la Carrosserie, Réglage électrique, Rabattement électrique, Indicateur latéral, Chauffé
Montant B tout en noir	Standard
Marchepieds latéral	Standard, Magnétique
Bavettes	Avant et Arrière
Rails de Toit	Standard, Magnétique
Aileron arrière	Standard
Hayon élévateur	Alimentation avec Capteur de pas et Commutateur de commande

CARACTÉRISTIQUES INTERNES	
Direction Assistée (PAS)	Hydraulique
Réglage de la Colonne de direction	Inclinable et Télescopique
Palettes de changement de vitesse automatiques	Standard
Volant en cuir avec commandes multifonctions	Standard
garniture du pommeau de levier de vitesse	Cuir
Nombre de places	7
Configuration des sièges avant	2 x Baquet Inclinable
Configuration des sièges de la deuxième rangée	Banquette 60:40 repliable à plat
Configuration des sièges de la troisième rangée	Banquette 50:50 repliable à plat
Garniture de siège	Simili Cuir
Réglage du siège	Siège conducteur à 8 réglages électriques et support lombaire manuel, siège passager à 4 réglages électriques
Rappel de port de ceinture de sécurité	Conducteur et Passagers (Avant et Arrière)
Accoudoir central des sièges arrière	Standard avec 2 porte-gobelets
Pochettes de rangement derrière les sièges avant	Standard
Sièges avant chauffants	-
Garniture de plancher	Moquette avec tapis à talons
Garniture de porte	Magnétique Foncée
Repose-pieds conducteur	Standard
Climatiseur	Automatique (climatisation) avec bouches d'aération de la cabine arrière
Conduits de chauffage arrière	Standard
Rétroviseur intérieur	Atténuation Automatique
Pare-soleil	Conducteur et Passager avec miroir de courtoisie éclairé
Console de pavillon avec porte-lunettes de soleil	Standard
Horloge numérique	Standard
Régulateur de vitesse	Standard
Écran multi-informations (MID)	Standard
Commande de l'éclairage du tableau de bord	Standard
Vitres électriques	Le tout avec Fonction Monotouche du Conducteur, avec Protection anti-obstruction, avec Muniterie
Prise de courant, auxiliaire 12V	2
Ports de charge USB avant et arrière	Standard
Prise de courant, auxiliaire 220V	-
Boîte à gants, verrouillable	Standard avec éclairage
Garniture de porte avec pochettes de rangement et porte-gobelets Intégrés	Standard
Tunnel / console centrale au sol avec porte-gobelet intégré	Standard
Boîte de rangement de la console centrale avec couvercle	Standard
Boîte de rangement	Standard
Fenêtres d'intimité arrière	Standard
Lunette arrière fixe, avec désembuage	Standard
Essuie-glace de lunette arrière	Standard
Grille d'aération avec volet (aileron fermé)	Standard

INFODIVERTISSEMENT	
Système audio :	
Écran tactile avec RDS, MP3, Streaming audio Bluetooth avec Kit mains libres mobile intégré et caméra de recul, Apple CarPlay et Android Auto, Wifi	9"
Borne d'Entrée Audio : USB, auxiliaire	Standard
Nombre de Haut-parleurs	8
Commandes audio au volant	Standard

¹ Les données relatives à la consommation de carburant et aux émissions de CO₂ sont conformes à la norme ECE CO2 / SANS 20101. A noter que la consommation réelle de carburant dépend de nombreux facteurs, notamment des habitudes de conduite du conducteur, des conditions météorologiques et de l'équipement, de l'état et de l'utilisation du véhicule.

² La capacité de remorquage est soumise à la loi sud-africaine sur la circulation routière. Le poids du véhicule tracteur, y compris la charge de la boule d'attelage de la remorque, ne doit pas dépasser le poids total autorisé en charge (PTAC). Le poids combiné du véhicule et de la remorque à pleine charge ne doit pas dépasser la masse totale combinée (MBC). Les charges maximales par essieu (GA1 et GA2) ne doivent pas être dépassées. (par exemple, si un véhicule diesel de 3.0 litres remorque 3 500 kg, la Masse Maximale du Véhicule est de 2 500 kg afin de respecter le MBC). Date de publication : mai 2023.

MU-X LSE



ISUZU mu-X 3.0 LSE 4x4
Couleur : SPLASH WHITE




Simili Cuir



Jantes en alliage de 18 pouces

Disponible dans les couleurs suivantes :



La finition LSE est équipée de série des caractéristiques de la LS ainsi que les spécifications supplémentaires suivantes :

INTÉRIEUR

Garniture du Pommeau de Levier de Vitesse en cuir, Rétroviseur à Atténuation Automatique, Console au Pavillon avec lampes de lecture et porte-lunettes, Palettes de Changement de vitesse Automatiques, Climatisation automatique avec bouches d'aération à l'arrière de la Cabine.

EXTÉRIEUR

Hayon Elévateur Electrique avec Détecteur de Pas et Commutateur de Commande, Feux antibrouillard avant à LED avec lunette en magnétite, Feux arrière combinés à LED.

TECH

Écran tactile 9" avec RDS, MP3, Streaming Audio Bluetooth® avec Kit Mains Libres Mobile Intégré et Caméra de Recul, 8 Haut-parleurs, Apple CarPlay® et Android Auto, Wi-Fi. Comprend un Ecran Multi-informations.

SÉCURITÉ

Frein de stationnement électrique avec fonction de maintien automatique, signal de freinage d'urgence, Système de démarrage passif (PESS), démarrage à distance du moteur, verrouillage automatique des portes, système d'immobilisation à transpondeur, verrouillage des portes sensible à la vitesse, fixation ISOFIX pour siège enfant.

LE PAQUET DE SÉCURITÉ ADAS

Moniteur d'angle mort, alerte de circulation transversale arrière, radar de recul.

PERFORMANCE

Disponible avec un moteur turbo diesel 3.0 litres associé à une boîte de vitesses automatique à 6 rapports et une Configuration de Conduite 4x4 avec blocage de différentiel et boîte de transfert à gamme basse.

www.isuzu.co.za f X @ in

ISUZU
With you, for the long run

Avis de non-responsabilité : Les informations contenues dans cette brochure étaient exactes au moment de la publication en mai 2023. Les spécifications et l'équipement peuvent être modifiés sans préavis. Certaines illustrations de cette brochure présentent des équipements spéciaux qui ne sont pas inclus dans la livraison standard et peuvent être achetés moyennant des frais supplémentaires. Les couleurs imprimées peuvent varier de la réalité. Sous réserve d'erreurs et d'omissions. Les véhicules peuvent différer des images. Des conditions générales s'appliquent. Veuillez contacter votre revendeur ISUZU pour obtenir des informations précises. Apple CarPlay® est une marque déposée d'Apple Inc. Android Auto est une marque déposée de Google LLC. Tous les appareils ne sont pas compatibles et les fonctionnalités varient en fonction de l'appareil. Les tarifs des données mobiles et des SMS peuvent s'appliquer et sont à la charge de l'utilisateur. Veuillez vérifier le code de la route de votre pays avant d'utiliser ces fonctions.

POUR TOUS LES JOURS. PARTOUT.



ALL-NEW ISUZU

MU-X

Comfortable Everywhere

Spécifications :

ISUZU mu-X 3.0 ONYX 4x4

www.isuzu.co.za f X @ in

ISUZU
With you, for the long run

ISUZU mu-X 3.0 ONYX 4x4

MOTEUR	
Moteur	4JJ3
Cylindrée (cm ³)	2999
Nombre de Cylindres	4
Taux de Compression	16.3:1
Alésage X Course (mm)	95,4 X 104,9
Nombre de Soupapes	16
Puissance (kW) @ r/min	140 / 3600
Couple (Nm) @ r/min	450 / 1600-2600
Turbocompresseur	Standard
Protection de la profondeur de l'eau (mm)	Standard
Pré-filtre à air	Standard
ACG (120 A) avec Système de batterie intelligent (IBS)	Standard
Intercooler	Standard

CONSUMMATION DE CARBURANT ¹	
Cycle Combiné (Litres/100 km)	7.6
Émissions combinées de CO ₂ (g/km)	200
Type de Carburant	Diesel

TRANSMISSION	
Type de Transmission	Automatique à 6 vitesses
Rapport de Vitesse : 1ère	3,600
Rapport de Vitesse : 2ème	2,090
Rapport de Vitesse : 3ème	1,488
Rapport de Vitesse : 4ème	1,000
Rapport de Vitesse : 5ème	0,687
Rapport de Vitesse : 6ème	0,580
Rapport de Vitesse : Marche arrière	3,732
Sélecteur 4RM	Standard
Rapport de Gamme Basse	-

DIFFÉRENTIEL AVANT	
Blocage du différentiel	-
Rapport de Pont : Transmission Finale	3 727

DIFFÉRENTIEL ARRIÈRE	
Blocage du différentiel	Standard
Rapport de Pont : Transmission Finale	3 727

CONCEPTION DU CHÂSSIS	
Suspension des Roues Avant	Bobine à haute résistance indépendant
Suspension des Roues Arrière	Bobine multibras
Amortisseurs	Gaz
Suspension à Haute Résistance	Standard
Plaque de Protection	Standard
Protection du Carter Moteur	Standard
Protection de la Boîte de Transfert	Standard
Protection du Carter d'Huile	Standard

JANTES ET PNEUS	
Taille des Pneus	265/50R20
Taille / Type de Jantes	Alliage usiné 20" x 7,5 J-33
Taille / Type de Roue de Secours	Alliage 20" x 7,5 J-33
Diamètre de Braquage (m)	11,4
Capteur de Contrôle de la Pression des Pneus	Standard

DIMENSIONS	
Longueur (mm)	4 850
Largeur (mm)	1 870
Hauteur (mm)	1 825
Empattement (mm)	2 855
Voie Avant / Arrière (mm)	1 570 / 1 570
Porte-à-faux Avant (mm)	895
Porte-à-faux Arrière (mm)	1 100
Garde au Sol (mm)	235
Angle d'Approche (°)	30,0
Angle de Départ (°)	26,0
Angle de Basculement (°)	24,0
Profondeur de Gué (mm)	800

MASSE / CAPACITÉ	
Masse Brute sur l'Essieu avant (GA1) (kg)	1 450
Masse Brute sur l'Essieu Arrière (GA2) (kg)	1 650
Masse Brute du Véhicule (MBC) (kg)	2 800
Masse Brute Combinée (GCM) (kg)	5 900
Masse à Vide (kg)	2 125
Charge utile (kg)	675
Capacité de Remorquage (kg) : Remorque non freinée ²	750
Capacité / puissance de Remorquage (kg) : Remorque freinée ²	3 500
Capacité du Réservoir de Carburant (Litres)	80

DISPOSITIFS DE SÉCURITÉ	
Système de Freinage Antiblocage (ABS)	Standard
Répartition électronique de la force de freinage (EBD)	Standard
Système d'assistance au freinage (BAS)	Standard
Accélérateur à Freinage Prioritaire (BOA)	Standard
Contrôle électronique de stabilité (ESC) avec Antipatinage	Standard
Assistance au Démarrage en Côte (HSA)	Standard
Contrôle en Descente (HDC)	Standard
Dispositif Anti-louvoiement de la Remorque	Standard
Régulateur de Vitesse	Standard/ Adaptatif
Système de freinage multi-collision	Standard
Ceintures de sécurité à 3 points réglables en hauteur	Standard
Prétendeurs de Ceintures de Sécurité	Standard
Capteur de détection de l'occupant	Passagers
Airbags Conducteur et Passager Avant	Standard
Airbags latéraux aux sièges avant	Standard
Airbags Rideaux	Standard
Airbag Genoux Conducteur	Standard
Airbag latéral arrière	Standard
Barres de protection latérales (Portes avant et arrière)	Standard
Pôles de protection latéraux améliorés	Standard
Colonne de Direction Repliable	Standard
Verrouillage des portes sensible à la vitesse	Standard
Fixation ISOFIX pour siège enfant	Standard
Caméra de Recul	Standard
Caméra Avant	Standard
Capteurs de distance de stationnement	Avant et Arrière
Signal de freinage d'urgence	Standard
Moniteur d'Angle Mort	Standard
Alerte de circulation transversale arrière	Standard
Radar de Recul	Standard
Freinage d'Urgence Autonome	Standard
Alerte de Collision Avant	Standard
Atténuation du mauvais usage des pédales	Standard
Limiteur de Vitesse Manuel	Standard
Avertissement de Sortie de Voie	Standard
Assistance au Maintien de Voie	Standard
Prévention de Sortie de Voie	Standard
Surveillance du Conducteur	Standard
Frein de Stationnement Electrique	Standard

DISPOSITIFS DE SÉCURITÉ	
Verrouillage central commandé à distance	-
Démarrage à distance du moteur	Standard
Système de démarrage par entrée passive (PESS)	Standard
Système d'alarme antivol	Standard
Système d'immobilisation à transpondeur	Standard
Déverrouillage des portes sélectionnable	Standard
Verrouillage automatique des portes	Standard
Télématique	Accessoire

ÉCLAIRAGE INTÉRIEUR	
Lampes de lecture avant	Standard
Lampes de courtoisie intérieures	Standard
Éclairage ambiant dans le panneau de garniture de porte	Standard
Lampe de coffre	Standard

ÉCLAIRAGE EXTÉRIEUR	
Feux de Brouillard Avant	Standard, LED
Feux diurnes (DRL)	LED
Phares	Bi-LED
Avertisseur sonore des phares en mode "ON"	Std
Mise à niveau automatique des phares	Automatique
Allumage/extinction automatique des phares	Standard
Feux de route automatiques	Standard
Feux arrière combinés à LED	Standard
Feu de Stop Central Surélevé	LED
Feux de Brouillard Arrière	LED
Les Phares de Type « Follow-Me-Home »	Standard

CARACTÉRISTIQUES EXTERNES	
Essuie-glace Avant	Automatique, à détecteur de pluie
Couleur de la Calandre	Chromé foncé
Couleur du Pare-chocs Avant	Couleur de la Carrosserie/ Magnétique supérieure et inférieure
Couleur du Pare-chocs Arrière	Couleur de la Carrosserie/ Magnétique
Couleur de la Poignée de porte extérieure	Couleur de la Carrosserie

Rétroviseurs	Couleur de la Carrosserie, Réglage électrique, Rabattement électrique, Indicateur latéral, Chauffé
Montant B tout en noir	Standard
Marchepieds latéral	Std, Magnétique
Bavettes	Avant et Arrière
Rails de Toit	Standard, Magnétique
Aileron arrière	Standard
Hayon élévateur	Alimentation avec Capteur de pas et Commutateur de commande

CARACTÉRISTIQUES INTERNES	
Direction Assistée (PAS)	Électrique
Réglage de la Colonne de direction	Inclinable et Téléscopique
Palettes de changement de vitesse automatiques	Standard
Volant en cuir avec commandes multifonctions	Standard
garniture du pommeau de levier de vitesse	Cuir
Nombre de places	7
Configuration des sièges avant	2 x Baquet Inclinable
Configuration des sièges de la deuxième rangée	Banquette 60:40 repliable à plat
Configuration des sièges de la troisième rangée	Banquette 50:50 repliable à plat
Garniture de siège	Simili Cuir
Réglage du siège	Siège conducteur à 8 réglages électriques et support lombaire électrique, siège passager à 4 réglages électriques
Rappel de port de ceinture de sécurité	Conducteur et Passagers (Avant et Arrière)
Accoudoir central des sièges arrière	Standard avec 2 porte-gobelets
Pochettes de rangement derrière les sièges avant	Standard
Sièges avant chauffants	Standard
Garniture de plancher	Moquette avec tapis à talons
Garniture de porte	Magnétique Foncée
Repose-pieds conducteur	Standard
Climatiseur	Automatique (climatisation) avec bouches d'aération de la cabine arrière
Conduits de chauffage arrière	Standard
Rétroviseur intérieur	Atténuation Automatique
Pare-soleil	Conducteur et Passager avec miroir de courtoisie éclairé
Console de pavillon avec porte-lunettes de soleil	Standard
Horloge numérique	Standard
Régulateur de vitesse	Standard
Écran multi-informations (MID)	Standard
Commande de l'éclairage du tableau de bord	Standard
Vitres électriques	Le toit avec Fonction Monotouche du Conducteur, avec Protection anti-obstruction, avec Muniterie
Prise de courant, auxiliaire 12V	2
Ports de charge USB avant et arrière	Standard
Prise de courant, auxiliaire 220V	Standard
Boîte à gants, verrouillable	Standard avec éclairage
Garniture de porte avec pochettes de rangement et porte-gobelets intégrés	Standard
Tunnel / console centrale au sol avec porte-gobelet intégré	Standard
Boîte de rangement de la console centrale avec couvercle	Standard
Boîte de rangement	Standard
Fenêtres d'intimité arrière	Standard
Lunette arrière fixe, avec désembuage	Standard
Essuie-glace de lunette arrière	Standard
Grille d'aération avec volet (aileron fermé)	Standard

INFODIVERTISSEMENT	
Système audio : Écran tactile avec RDS, MP3, Streaming audio Bluetooth avec Kit mains libres mobile intégré et caméra de recul, Apple CarPlay et Android Auto, Wifi	9"
Borne d'Entrée Audio : USB, auxiliaire	Standard
Nombre de Haut-parleurs	8
Commandes audio au volant	Standard

¹ Les données relatives à la consommation de carburant et aux émissions de CO₂ sont conformes à la norme ECE CO2 / SANS 20101. A noter que la consommation réelle de carburant dépend de nombreux facteurs, notamment des habitudes de conduite du conducteur, des conditions météorologiques et de l'équipement, de l'état et de l'utilisation du véhicule.

² La capacité de remorquage est soumise à la loi sud-africaine sur la circulation routière. Le poids du véhicule tracteur, y compris la charge de la boule d'attelage de la remorque, ne doit pas dépasser le poids total autorisé en charge (PTAC). Le poids combiné du véhicule et de la remorque à pleine charge ne doit pas dépasser la masse totale combinée (MBC). Les charges maximales par essieu (GA1 et GA2) ne doivent pas être dépassées. (par exemple, si un véhicule diesel de 3.0 litres remorque 3 500 kg, la Masse Maximale du Véhicule est de 2 500 kg afin de respecter le MBC). Date de publication : mai 2023.

MU-X ONYX



ISUZU mu-X 3.0 ONYX 4x4
Couleur : BLEU NORVÉGIEN


Disponible dans les couleurs suivantes :



Simili Cuir



Alliage usiné 20"



La finition ONYX est équipée de série des caractéristiques des finitions LS et LSE, ainsi que des spécifications supplémentaires suivantes :

INTÉRIEUR

Eclairage d'ambiance des garnitures de porte, Siège Conducteur à 8 Réglages Electriques et Siège Passager avant à 4 Réglages Electriques, sièges avant chauffants, direction assistée électrique (PAS), Prise électrique auxiliaire 220V.

EXTÉRIEUR

Allumage/extinction automatique des phares, Feux de route automatiques, phares « Follow me home », Feux diurnes à LED (DRL), 20" en alliage usiné.

TECH

Écran tactile 9" avec RDS, MP3, Streaming Audio Bluetooth® avec Kit Mains Libres Mobile Intégré et Caméra de Recul, 8 Haut-parleurs, Apple CarPlay® et Android Auto, Wi-Fi. Comprend un Ecran Multi-informations.

SÉCURITÉ

Régulateur de Vitesse Adaptatif, Caméra Avant, Amélioration des poteaux de protection latéraux, Capteur de détection de l'occupant des passagers, 8 airbags, Frein multi-collision, Ceintures de sécurité à 3 points réglables en hauteur, Colonne de direction pliable.

LE PAQUET DE SÉCURITÉ ADAS

Moniteur d'angle mort, alerte de circulation transversale arrière, radar de recul, freinage d'urgence autonome, alerte de collision avant, atténuation du mauvais usage des pédales, limiteur de vitesse manuel, alerte de sortie de voie, assistance au maintien de la voie, prévention de sortie de voie, surveillance du conducteur.

PERFORMANCE

Disponible avec un moteur turbo diesel 3.0 litres associé à une boîte de vitesses automatique à 6 rapports et une Configuration de Conduite 4X4 avec blocage de différentiel et boîte de transfert à gamme basse.

www.isuzu.co.za f X @ in

ISUZU
With you, for the long run

Avis de non-responsabilité : Les informations contenues dans cette brochure étaient exactes au moment de la publication en mai 2023. Les spécifications et l'équipement peuvent être modifiés sans préavis. Certaines illustrations de cette brochure présentent des équipements spéciaux qui ne sont pas inclus dans la livraison standard et peuvent être achetés moyennant des frais supplémentaires. Les couleurs imprimées peuvent varier de la réalité. Sous réserve d'erreurs et d'omissions. Les véhicules peuvent différer des images. Des conditions générales s'appliquent. Veuillez contacter votre revendeur ISUZU pour obtenir des informations précises. Apple CarPlay® est une marque déposée d'Apple Inc. Android Auto est une marque déposée de Google LLC. Tous les appareils ne sont pas compatibles et les fonctionnalités varient en fonction de l'appareil. Les tarifs des données mobiles et des SMS peuvent s'appliquer et sont à la charge de l'utilisateur. Veuillez vérifier le code de la route de votre pays avant d'utiliser ces fonctions.